

Министерство науки и высшего образования РФ

ФГБОУ ВО «Уральский государственный лесотехнический университет»

Инженерно-технический институт

Кафедра автомобильного транспорта и транспортной инфраструктуры

Рабочая программа практики

включая фонд оценочных средств и методические указания
для самостоятельной работы обучающихся

Б2.В.03(Пд) – ПРОИЗВОДСТВЕННАЯ ПРАКТИКА (ПРЕДДИПЛОМНАЯ ПРАКТИКА)



Направление подготовки 23.03.03 «Эксплуатация транспортно-технологических машин и комплексов»

Направленность (профиль) – «Автомобильная техника и сервисное обслуживание»


Квалификация – бакалавр

Количество зачётных единиц (часов) – 6 (216)

г. Екатеринбург, 2021

Разработчик: зав. кафедрой АТиТИ, к.т.н., доцент  /Б.А. Сидоров/,
ст. преподаватель  /О.С. Гасилова/

Рабочая программа утверждена на заседании кафедры автомобильного транспорта и транспортной инфраструктуры (протокол № 6 от «03» февраля 2021 года).

Зав. кафедрой  /Б.А. Сидоров/

Рабочая программа рекомендована к использованию в учебном процессе методической комиссией инженерно-технического института (протокол № 6 от «04» февраля 2021 года).

Председатель методической комиссии ИТИ  /А.А. Чижов/

Рабочая программа утверждена директором инженерно-технического института

Директор ИТИ  /Е.Е. Шишкина/
«04» марта 2021 года

Оглавление

1. Общие положения	4
2. Перечень планируемых результатов прохождения практики, соотнесенных с планируемыми результатами освоения образовательной программы.....	4
3. Место практики в структуре образовательной программы	5
4. Объем практики и ее продолжительность в неделях и часах	6
5. Содержание практики	6
6. Перечень учебно-методического обеспечения по практике	7
7. Фонд оценочных средств для проведения промежуточной аттестации обучающихся по практике	8
7.1. Перечень компетенций с указанием этапов их формирования в процессе прохождения практики	8
7.2. Описание показателей и критериев оценивания компетенций на различных этапах их формирования, описание шкал оценивания результата прохождения практики	9
7.3. Типовые контрольные задания или иные материалы, необходимые для оценки знаний, умений, навыков и (или) опыта деятельности, характеризующих этапы формирования компетенций в процессе освоения образовательной программы	9
7.4. Соответствие шкалы оценок и уровней сформированных компетенций	10
8. Методические указания по оформлению отчета и дневника практики	11
9. Перечень информационных технологий, используемых при осуществлении практики	12
10. Описание материально-технической базы, необходимой для прохождения практики	13
ПРИЛОЖЕНИЯ	15

1. Общие положения

Производственная практика (преддипломная практика), Б2.В.03(Пд) (далее практика) относится к блоку Б2 «Практики» учебного плана, входящего в состав образовательной программы высшего образования 23.03.03 – Эксплуатация транспортно-технологических машин и комплексов (профиль – Автомобильная техника и сервисное обслуживание).

Нормативно-методической базой для разработки рабочей программы Производственной практики (преддипломной практики) являются:

– Федеральный закон «Об образовании в Российской Федерации», утвержденный приказом Минобрнауки РФ от 29.12.2012 № 273-ФЗ;

– Приказ Минобрнауки России от 05.04.2017 № 301 «Об утверждении порядка организации и осуществления образовательной деятельности по образовательным программам высшего образования – программам бакалавриата, программам специалитета, программам магистратуры»;

– Приказ Министерства труда и социальной защиты от 23.03.2015 № 187н «Об утверждении профессионального стандарта «Специалист по техническому диагностированию и контролю технического состояния автотранспортных средств при периодическом техническом осмотре»;

– Федеральный государственный образовательный стандарт высшего образования (ФГОС ВО) по направлению подготовки 23.03.03 «Эксплуатация транспортно-технологических машин и комплексов» (уровень бакалавриат), утвержденный приказом Министерства образования и науки РФ от 07.08.2020 № 916;

– Учебные планы образовательной программы высшего образования направления 23.03.03 – Эксплуатация транспортно-технологических машин и комплексов (профиль – Автомобильная техника и сервисное обслуживание), подготовки бакалавров по очной и заочной формам обучения, одобренные Ученым советом УГЛТУ (протокол от 27.08.2020 № 8).

Обучение по образовательной программе 23.03.03 – Эксплуатация транспортно-технологических машин и комплексов (профиль – Автомобильная техника и сервисное обслуживание) осуществляется на русском языке.

2. Перечень планируемых результатов прохождения практики, соотнесенных с планируемыми результатами освоения образовательной программы

Планируемыми результатами прохождения практики являются знания, умения, владения и/или опыт деятельности, характеризующие этапы/уровни формирования компетенций и обеспечивающие достижение планируемых результатов освоения образовательной программы в целом.

Выпускающая кафедра определяет специальные требования к подготовке обучающегося по прохождению практики. К числу специальных требований относится решение вопросов, касающихся объектов или области профессиональной деятельности выпускника по направлению подготовки 23.03.03 – Эксплуатация транспортно-технологических машин и комплексов (профиль – Автомобильная техника и сервисное обслуживание), которые в соответствии с п. 1.11 ФГОС ВО по направлению подготовки бакалавриата 23.03.03 – Эксплуатация транспортно-технологических машин и комплексов, включают:

- 33. Сервис, оказание услуг населению (торговля, техническое обслуживание, ремонт, предоставление персональных услуг, услуги гостеприимства, общественное питание и прочие) (в сфере организации продаж и работ по техническому обслуживанию и ремонту транспортных средств).

Практика в рамках освоения программы бакалавриата по направлению 23.03.03 – Эксплуатация транспортно-технологических машин и комплексов в соответствии с п. 1.12 ФГОС ВО готовит к решению задач профессиональной деятельности следующих типов:

- производственно-технологический.

Цель практики – выполнение выпускной квалификационной работы.

Основными задачами, решаемыми в процессе прохождения практики, являются: сбор и анализ материалов и информации, необходимых для выполнения отдельных разделов выпускной квалификационной работы.

Процесс прохождения практики направлен на формирование следующих компетенций:

ПК-2 – способен осуществлять проверку наличия изменений в конструкции транспортных средств.

ПК-3 – способен проводить измерения и проверку параметров технического состояния транспортных средств.

В результате прохождения практики обучающийся должен:

знать:

- требования нормативных правовых документов в отношении внесения изменений в конструкцию транспортных средств и к их оформлению;
- запрещенные изменения в конструкцию транспортных средств в соответствии с требованиями безопасности дорожного движения;
- требования операционно-постовых карт технического осмотра транспортных средств, безопасности дорожного движения, и инструкций по охране труда;
- устройство и конструкцию транспортных средств, их узлов, агрегатов и систем;
- правила использования средств технического диагностирования и методы измерения параметров рабочих процессов узлов, агрегатов и систем транспортных средств;

уметь:

- применять средства технического диагностирования, и дополнительное технологическое оборудование, необходимое для проверки технического состояния транспортных средств;
- производить контроль по наличию изменений в конструкции транспортных средств и пользоваться информацией справочного характера;

владеть:

- навыками проверки наличия изменений, внесенных в конструкцию транспортных средств и определением правомерности их изменений;
- навыками проверки наличия в регистрационных документах записи о внесении изменений в конструкцию транспортных средств;
- навыками выполнения проверки технического состояния транспортных средств с использованием средств технического диагностирования и выбором операционно-постовых карт в соответствии с категорией транспортных средств.

3. Место практики в структуре образовательной программы

Практика является обязательным элементом учебного плана обучающихся направления подготовки 23.03.03 – Эксплуатация транспортно-технологических машин и комплексов (профиль – Автомобильная техника и сервисное обслуживание), что означает формирование в процессе обучения у бакалавра основных профессиональных знаний и компетенций в рамках выбранного профиля.

Практика базируется на знаниях, полученных в процессе изучения следующих дисциплин учебного плана: Конструкция и эксплуатационные свойства транспортных и транспортно-технологических машин и оборудования; Гидравлические и пневматические системы транспортных и транспортно-технологических машин и оборудования; Схемы технологических процессов в отрасли; Сертификация и лицензирование в сфере производства и эксплуатации транспортных и транспортно-технологических машин и оборудования; Двигатели внутреннего сгорания; Электрические и электронные системы транспортных и транспортно-технологических машин и оборудования; Расследование и экспертиза дорожно-транспортных происшествий; Устройство, монтаж, техническое обслуживание и ремонт газобаллонного оборудования автомобилей; Проектирование автотранспортных предприятий и станций технического обслуживания; Технология и организация фирменного обслуживания транспортных и транспортно-технологических машин и оборудования.

Знания, умения и навыки, полученные при изучении перечисленных дисциплин, необходимы для успешного прохождения практики.

Без прохождения практики обучающийся не допускается к государственной итоговой аттестации.

4. Объем практики и ее продолжительность в неделях и часах

Общая трудоемкость практики составляет 6 зачетных единиц, общий объем часов – 216.

Общая трудоемкость практики

Вид учебной работы	Количество зет/часов/неделя	
	очная форма (4 год обучения, 8 семестр)	заочная форма (5 год обучения, 10 семестр)
Общая трудоемкость	6/216/4	6/216/4
Промежуточная аттестация	Зачет с оценкой	Зачет с оценкой

5. Содержание практики

Предусмотрены два способа проведения практики: стационарная и выездная.

Стационарная практика проводится в структурных подразделениях УГЛТУ (на кафедре автомобильного транспорта и транспортной инфраструктуры), в организациях и предприятиях г. Екатеринбурга.

Выездная практика проводится в организациях и предприятиях, занятых в сфере автомобильного транспорта, расположенных вне г. Екатеринбурга.

Содержание практики определяется кафедрой автомобильного транспорта и транспортной инфраструктуры, осуществляющей подготовку обучающихся по данному направлению, и в значительной степени зависит от места прохождения практики и темы выпускной квалификационной работы.

Основные этапы практики и их трудоемкость

№ п/п	Разделы (этапы) практики	Виды работ, трудоемкость (зет/часов)		
		Подготовительные работы	Выполнение задания	Отчетные материалы
1	Подготовительный этап: - участие в организационном собрании по практике; - получение дневника практики; - получение индивидуального задания; - проведение инструктажа по технике безопасности; - составление плана работы.	1/36		
2	Производственный этап: - ведение дневника практики; - выполнение запланированной производственной и/или исследовательской работы.		2/72	
3	Подготовка отчетных материалов о прохождении практики (обработка полученных результатов, подготовка разделов ВКР), подготовка к промежуточной аттестации			3/108
ВСЕГО ЗЕТ:		1	2	3

Содержание практики указывается в Индивидуальном задании обучающегося, которое разрабатывается руководителем практики от УГЛТУ и фиксируется в отчетных материалах по практике.

6. Перечень учебно-методического обеспечения по практике

Основная и дополнительная литература

№	Автор, наименование	Год издания	Примечание
<i>Основная литература</i>			
1	Технологический расчет и планировка предприятий технического сервиса : учебное пособие / Ю.Е. Глазков, А.В. Прохоров, А.В. Милованов и др. ; Министерство образования и науки Российской Федерации, Федеральное государственное бюджетное образовательное учреждение высшего профессионального образования «Тамбовский государственный технический университет». – Тамбов : Издательство ФГБОУ ВПО «ТГТУ», 2014. – 149 с. : ил., табл. – Режим доступа: по подписке. – URL: http://biblioclub.ru/index.php?page=book&id=277954	2014	Полнотекстовый доступ при входе по логину и паролю*
2	Пеньшин, Н.В. Организация транспортных услуг и безопасность транспортного процесса : учебное пособие / Н.В. Пеньшин ; Министерство образования и науки Российской Федерации, Федеральное государственное бюджетное образовательное учреждение высшего профессионального образования «Тамбовский государственный технический университет». – Тамбов : Издательство ФГБОУ ВПО «ТГТУ», 2014. – 476 с. : ил., табл. – Режим доступа: по подписке. – URL: http://biblioclub.ru/index.php?page=book&id=277975 . – Библиогр. в кн. – ISBN 978-5-8265-1273-9. – Текст : электронный.	2014	Полнотекстовый доступ при входе по логину и паролю*
3	Планирование и организация технического обслуживания и ремонта автомобилей : учебное пособие / Р.В. Яблонский, В.Б. Неклюдов, Д.М. Ласточкин, Д.В. Костромин ; Поволжский государственный технологический университет. – Йошкар-Ола : ПГТУ, 2016. – 80 с. : схем., табл. – Режим доступа: по подписке. – URL: http://biblioclub.ru/index.php?page=book&id=459503 . – Библиогр.: с. 58. – ISBN 978-5-8158-1731-9. – Текст : электронный	2016	Полнотекстовый доступ при входе по логину и паролю*
4	Гринцевич, В.И. Техническая эксплуатация автомобилей: технологические расчеты : учебное пособие / В.И. Гринцевич. – Красноярск : Сибирский федеральный университет, 2011. – 194 с. – Режим доступа: по подписке. – URL: http://biblioclub.ru/index.php?page=book&id=229595 . – ISBN 978-5-7638-2378-3. – Текст : электронный.	2011	Полнотекстовый доступ при входе по логину и паролю*
<i>Дополнительная литература</i>			
5	Щурин, К.В. Методика и практика планирования и организации эксперимента: практикум : учебное пособие / К.В. Щурин, Д.А. Косых ; Министерство образования и науки Российской Федерации, Федеральное государственное бюджетное образовательное учреждение высшего профессионального образования «Оренбургский государственный университет». – Оренбург : Оренбургский государственный университет, 2012. – 185 с. : ил. – Режим доступа: по подписке. – URL: http://biblioclub.ru/index.php?page=book&id=260761 . – Библиогр.: с. 177-178. – Текст : электронный.	2012	Полнотекстовый доступ при входе по логину и паролю*
6	Фаттахова, А.Ф. Организация грузовых перевозок : учебное пособие / А.Ф. Фаттахова ; Министерство образования и науки Российской Федерации, Оренбургский Государственный Университет. – Оренбург : Оренбургский государственный университет, 2017. – 101 с. : табл., граф., схем., ил. – Режим доступа: по подписке. –	2017	Полнотекстовый доступ при входе по логину и паролю*

№	Автор, наименование	Год издания	Примечание
	URL: http://biblioclub.ru/index.php?page=book&id=481740 . Библиогр.: с. 81-82. – ISBN 978-5-7410-1740-1. – Текст : электронный.	–	

*- прежде чем пройти по ссылке, необходимо войти в систему

Функционирование электронной информационно-образовательной среды обеспечивается соответствующими средствами информационно-коммуникационных технологий.

Электронные библиотечные системы

Каждый обучающийся обеспечен доступом к электронной библиотечной системе УГЛТУ (<http://lib.usfeu.ru/>), ЭБС Издательства Лань <http://e.lanbook.com/>, ЭБС Университетская библиотека онлайн <http://biblioclub.ru/>, содержащих издания по основным изучаемым дисциплинам и сформированных по согласованию с правообладателями учебной и учебно-методической литературы.

Справочные и информационные системы

1. Справочно-правовая система «Консультант Плюс». Режим доступа: для авториз. пользователей.
2. Информационно-правовой портал Гарант. Режим доступа: <http://www.garant.ru/>
3. База данных Scopus компании Elsevier B.V. <https://www.scopus.com/>

Профессиональные базы данных

1. ГОСТ Эксперт. Единая база ГОСТов РФ (<http://gostexpert.ru/>);
2. информационные базы данных Росреестра (<https://rosreestr.ru/>);
3. ФБУ РФ Центр судебной экспертизы (<http://www.sudexpert.ru/>);
4. Транспортный консалтинг (http://trans-co.ru/?page_id=13);
5. Рестко Холдинг (<https://www.restko.ru/>).

Нормативно-правовые акты

1. Решение Комиссии Таможенного союза от 18.10.2011 г. № 827 (ред. от 12.10.2015 г.) «О принятии технического регламента Таможенного союза «Безопасность автомобильных дорог» (вместе с «ТР ТС 014/2011. Технический регламент Таможенного союза. Безопасность автомобильных дорог»).
2. Решение Комиссии Таможенного союза от 09.12.2011 № 877 (ред. от 21.06.2019) "О принятии технического регламента Таможенного союза «О безопасности колесных транспортных средств» (вместе с «ТР ТС 018/2011. Технический регламент Таможенного союза. О безопасности колесных транспортных средств»).
3. Федеральный закон от 10.12.1995 № 196-ФЗ «О безопасности дорожного движения».

7. Фонд оценочных средств для проведения промежуточной аттестации обучающихся по практике

Аттестация по итогам прохождения практики проводится в форме зачета с оценкой.

7.1. Перечень компетенций с указанием этапов их формирования в процессе прохождения практики

Формируемые компетенции	Вид и форма контроля
ПК-2 – способен осуществлять проверку наличия изменений в конструкции транспортных средств	Промежуточный контроль: индивидуальные задания (отчетные материалы по практике), контрольные вопросы (защита отчетных материалов по практике).

ПК-3 – способен проводить измерения и проверку параметров технического состояния транспортных средств	Промежуточный контроль: индивидуальные задания (отчетные материалы по практике), контрольные вопросы (защита отчетных материалов по практике).
--	---

7.2. Описание показателей и критериев оценивания компетенций на различных этапах их формирования, описание шкал оценивания результата прохождения практики

Критерии оценивания подготовленных отчетных материалов по практике и ответа при их защите (промежуточный контроль формирования компетенций ПК-2,3):

«Зачтено-отлично» – Обучающийся успешно выполнил все задания практики, в соответствии с требованиями оформил все отчетные документы по практике. При устной защите отчетных материалов обучающийся глубоко и полно владеет содержанием материала практики, умеет увязывать результаты практики с теоретическими знаниями, полученными в результате изучения различных дисциплин, теоретические выводы подтверждает примерами, данными, полученными в результате прохождения практики. Выводы обучающегося логичны и четки, ответы, на поставленные вопросы, излагает ясно и кратко, умеет обосновывать свои суждения по определенному вопросу. Ответ носит самостоятельный характер.

«Зачтено-хорошо» – Обучающийся выполнил все задания практики с незначительными замечаниями, в соответствии с требованиями оформил все отчетные документы по практике. При защите отчетных материалов обучающийся знает и понимает основные положения практического материала, но излагает его неполно, допускает неточности, передавая суть, теоретические выводы подтверждает примерами, данными, полученными в результате прохождения практики, может обосновать свои суждения теоретически и практически. Ответ носит самостоятельный характер.

«Зачтено-удовлетворительно» – Обучающийся частично выполнил задания практики, оформил с ошибками отчетные документы по практике. При защите отчетных материалов обучающийся передает суть материала, знает теоретические положения, однако не может подкрепить их практическими примерами. Ответ самостоятельный, но не четкий и не последовательный.

«Не зачтено-неудовлетворительно» – Обучающийся не выполнил все задания практики, в соответствии с требованиями не оформил все отчетные документы по практике. При защите отчетных материалов обучающийся имеет разрозненные и бессистемные знания: не умеет выделять главное и второстепенное, не может воспроизвести результаты проведенного анализа, допускает ошибки в определении понятий, излагает материал, не имеющий отношения к заданию практики, не умеет применять знания для обоснования и объяснения тех или иных процессов и явлений.

7.3. Типовые контрольные задания или иные материалы, необходимые для оценки знаний, умений, навыков и (или) опыта деятельности, характеризующих этапы формирования компетенций в процессе освоения образовательной программы

Индивидуальные задания

1. Организация профилактической работы по предупреждению ДТП на предприятии.
2. Применение типовых проектов в проектировании и реконструкции АТП.
3. Выбор и корректирование нормативной периодичности и трудоемкости ТО, текущего ремонта и капитального ремонта.
4. Распределение объема работ по производственным зонам и участкам.
5. Расчет численности производственных рабочих АТП. Расчет постов и поточных линий при ТО подвижного состава.
6. Типизация постов и планировочных решений зон ТО.
7. Зоны хранения автомобилей. Способы расстановки автомобилей на местах хранения.
8. Расчет площадей зон ТО и ТР .

9. Расчет годового объема работ, программы и производительности оборудования по производственным участкам авторемонтного предприятия.

10. Определение потребности в технологическом оборудовании. Расчет уровня механизации производственных процессов ТО и ТР.

Контрольные вопросы (защита отчетных материалов по практике)

1. Цель прохождения практики.
2. Задачи практики.
3. Функции и задачи предприятия, где проходила практика.
4. Работы, выполненные на практике.
5. Сущность выполненных работ.
6. Нормативно-правовая документация по выполненным работам.
7. Виды дорожно-транспортных происшествий.
8. Основные нормативные документы, регулирующие выпуск автомобилей в эксплуатацию.
9. Назовите основные этапы технологического проектирования АТП.
10. Что определяется в результате расчета производственной программы и объемов работ?
11. Что входит в состав технологического расчета производственных зон и участков?
12. Что разрабатывается на основе результатов технологического расчета?
13. Как производится оценка результатов проектирования?
14. Какой этап является завершающим в технологическом проектировании АТП?
15. Какие исходные данные необходимы для расчета производственной программы и объема работ АТП?
16. Контрольные устройства, регистрирующие режим труда и отдыха водителей.
17. Режимы труда и отдыха водителей.
18. Сформулируйте в обобщенном виде задачу реконструкции действующего АТП.
19. Назовите основные этапы разработки проекта реконструкции АТП.
20. Функции и классификация СТО по принадлежности, специализации, размерам
21. Организация работ на СТО. Схема производственного процесса СТО.
23. Обоснование мощности и типа городских СТО.
24. Обоснование мощности дорожных СТО.
25. Перечислите основные отличия городских и дорожных СТО автомобилей по видам выполняемых работ.
26. Перечислите отличия независимых и фирменных сервисных предприятий. Что понимается под сетевым автосервисом, какие сервисные сети, действующие на территории РФ, вы знаете?

7.4. Соответствие шкалы оценок и уровней сформированных компетенций

Уровень сформированных компетенций	Оценка	Пояснения
Высокий	Зачтено-отлично	Обучающийся успешно выполнил все задания практики, в соответствии с требованиями оформил все отчетные документы по практике. Обучающийся умеет проводить измерения и проверку параметров технического состояния транспортных средств; владеет навыками проверки наличия изменений в конструкции транспортных средств.
Базовый	Зачтено-хорошо	Обучающийся выполнил все задания практики с незначительными замечаниями, в соответствии с требованиями оформил все отчетные документы по практике. Обучающийся умеет проводить большую часть измерений и проверку параметров технического состояния

Уровень сформированных компетенций	Оценка	Пояснения
		транспортных средств; владеет основными навыками проверки наличия изменений в конструкции транспортных средств.
Пороговый	Зачтено-удовлетворительно	Обучающийся частично выполнил задания практики, оформил с ошибками отчетные документы по практике. Обучающийся не умеет самостоятельно проводить измерения и проверку параметров технического состояния транспортных средств; частично владеет навыками проверки наличия изменений в конструкции транспортных средств.
Низкий	Не зачтено-неудовлетворительно	Обучающийся не выполнил все задания практики, в соответствии с требованиями не оформил все отчетные документы по практике. Обучающийся не умеет проводить измерения и проверку параметров технического состояния транспортных средств; не владеет навыками проверки наличия изменений в конструкции транспортных средств.

8. Методические указания по оформлению отчетных материалов и дневника практики

Производственная практика (преддипломная практика) – это самостоятельная работа обучающегося на предприятии (в организации) под руководством руководителя практики и специалиста или руководителя соответствующего подразделения базы практики. Учебно-методическое руководство практикой осуществляется кафедрой «Автомобильный транспорт и транспортная инфраструктура».

Практика в организациях осуществляется на основе договоров между Университетом и организациями, осуществляющими деятельность соответствующего профиля.

Для руководства практикой, проводимой в Университете или профильной организации, назначается руководитель практики из числа лиц, относящихся к профессорско-преподавательскому составу университета, организующего проведение практики, и руководитель практики из числа работников профильной организации.

Руководитель практики от Университета: составляет рабочий план проведения практики; разрабатывает индивидуальные задания для обучающихся, выполняемые в период практики; оказывает методическую помощь обучающимся при выполнении ими индивидуальных заданий, а также при сборе материалов к выпускной квалификационной работе; осуществляет контроль за соблюдением сроков проведения практики; оценивает результаты прохождения практики обучающимся.

Руководитель практики от профильной организации: согласовывает индивидуальные задания, содержание и планируемые результаты практики; предоставляет рабочие места обучающимся; обеспечивает безопасные условия прохождения практики обучающимся, проводит инструктаж обучающихся по ознакомлению с требованиями охраны труда, техники безопасности, пожарной безопасности, правилами внутреннего трудового распорядка в первый день нахождения обучающегося на предприятии.

Непосредственное руководство и контроль за выполнением плана практики обучающегося осуществляются руководителями практики.

Основные этапы работы:

– встреча обучающихся с руководителем практики для формулировки и получения задания на практику. Дневник практики заполняется лично обучающимся. Записи о выполненных работах производятся по мере необходимости, но не реже одного раза в неделю. Достоверность записей проверяется руководителем практики.

По результатам практики обучающийся обязан предоставить: отчетные материалы по практике.

Общие требования к отчетным материалам: логическая последовательность и четкость изложения материала; краткость и точность формулировок, исключающих возможность неоднозначного толкования; убедительность аргументации; конкретность изложения материала и результатов работы; информационная выразительность; достоверность; достаточность и обоснованность выводов.

Отчетные материалы по практике имеют следующую структуру:

1. Титульный лист (Приложение 1).
2. Содержание (Приложение 2).
3. Задание на практику (Приложение 3).
4. Приказ (распоряжение) о назначении руководителя практики от профильной организации (Приложение 4).
5. Оценочный лист прохождения производственной практики (преддипломной практики) (Приложение 5).
6. Дневник практики (Приложение 6).
7. Аттестационный лист уровня овладения компетенциями (Приложение 7).
8. Приложения (при необходимости).

Отчет оформляется на одной стороне стандартного листа формата А4 шрифтом Times New Roman, кегль 14, интервал одинарный. Поля сверху и снизу – 20 мм, слева – 30 мм, справа – 10 мм. Абзацный отступ (первая или красная строка) – 1,25. Нумерация страниц сплошная, включая титульный лист и приложения. Титульный лист не нумеруется.

В отчетных материалах по практике должно быть отражено выполнение заданий, полученных на практику.

Аттестация по итогам практики проводится руководителем практики по направлению подготовки на основании защиты оформленных отчетных материалов обучающимся, подписанного им.

По итогам положительной аттестации обучающемуся выставляется дифференцированная оценка (зачет с оценкой: отлично, хорошо, удовлетворительно, неудовлетворительно).

Оценка по практике приравнивается к оценкам по дисциплинам теоретического обучения и учитывается при подведении итогов промежуточной (сессионной) аттестации обучающихся.

9. Перечень информационных технологий, используемых при осуществлении практики

Для получения требуемых результатов практики используются следующие информационные технологии обучения:

– при проведении консультаций используются презентации материала в программе Microsoft Office (PowerPoint), выход на профессиональные сайты, использование видеоматериалов различных интернет-ресурсов.

– самостоятельная работа осуществляется с использованием Справочной правовой системы «Консультант Плюс».

Для организации учебного процесса используется программное обеспечение, обновляемое согласно лицензионным соглашениям.

Университет обеспечен необходимым комплектом лицензионного программного обеспечения:

- Windows 7 Licence 49013351УГЛТУ Russia 2011-09-06, OPEN 68975925ZZE1309;
- OfficeProfessionalPlus 2010;
- Справочно-правовая система «Система ГАРАНТ»;
- Справочная Правовая Система КонсультантПлюс;
- «Антиплагиат.ВУЗ»;
- QGIS;
- Autocad 2019;
- КОМПАС 3D.

10. Описание материально-технической базы, необходимой для прохождения практики

Практика бакалавров, обучающихся по направлению подготовки 23.03.03 Эксплуатация транспортно-технологических машин и комплексов, может проводиться в структурных подразделениях вуза. Сбор и анализ данных для выполнения задач практики может проводиться в следующих типах организаций:

- государственные и муниципальные органы управления;
- бюджетные учреждения (ГБУ)
- коммерческие предприятия (ООО, ОАО);
- структурные подразделения профильных НИИ.

Для полноценного выполнения индивидуального задания по практике обучающийся должен иметь постоянный доступ к информационным ресурсам библиотечных фондов УГЛТУ, так же он может использовать иные информационные системы.

Для прохождения практики на реально действующем предприятии (организации), обучающийся должен быть допущен на территорию предприятия, иметь рабочее место на весь срок сбора необходимой информации, доступ к необходимым данным на предприятии.

Обучающиеся заочной формы обучения, работающие по специальности, могут проходить производственную практику по месту работы в случае согласования места прохождения практики с руководителем практики от УГЛТУ. Материально-техническим обеспечением практики обучающегося является основная и дополнительная литература, рекомендуемая при изучении дисциплин учебного плана, конспекты лекций, учебно-методические пособия и материалы (базы данных), связанные с деятельностью организации – места практики и профилем подготовки обучающегося:

- нормативные документы, регламентирующие деятельность предприятия (организации);
- типовые инструкции, используемые на предприятии;
- информационные базы данных предприятия;
- методические разработки, определяющие порядок прохождения и содержания практики.

Реализация программы практики обеспечивается доступом каждого обучающегося к информационным ресурсам – институтскому библиотечному фонду и сетевым ресурсам Интернет. Наличие компьютеров и мультимедийных технологий, программного обеспечения (графические ресурсы текстового редактора Microsoft Word; программа презентаций Microsoft PowerPoint for Windows и др.), позволяющего осуществлять поиск информации в сети Интернет, систематизацию, анализ и презентацию информации, экспорт информации на цифровые носители.

Университет обеспечен необходимым комплектом лицензионного программного обеспечения:

- Office Web Apps 64 bit 2013, Windows 8.1, Программная система для обнаружения текстовых заимствований в учебных и научных работах «Антиплагиат.ВУЗ», Windows Professional 8 Russian Upgrade OLP NL, Office Professional Plus 2013 Russian OLP NL, Microsoft Windows 7 Professional SP1 64-bit Russia and Georgia 1pk DSP OEI DVD LCP;

- геоинформационная система QGIS 3.10.2 3.4.15LTR.

Требования к аудиториям для самостоятельной работы

Способ прохождения практики	Оснащенность специальных помещений и помещений для самостоятельной работы
Стационарная	Столы, стулья, видеокамера, диктофон, панель плазменная, твердомер ультразвуковой, твердомер динамический, толщиномер покрытый «Константа К5», уклономер, дальномер лазерный, угломер электронный. Компьютеры (2 ед.), принтер офисный. Рабочие места студентов оснащены компьютерами с выходом в сеть Интернет и электронную информационную образовательную среду.
Выездная	В соответствии с договором на практику обучающемуся должен быть предоставлен доступ на территорию организации;

	обучающийся должен быть обеспечен рабочим местом оборудованным, в соответствии с задачами практики.
--	---

Министерство науки и высшего образования Российской Федерации
ФГБОУ ВО «Уральский государственный лесотехнический университет»

Кафедра автомобильного транспорта и транспортной инфраструктуры

ОТЧЕТНЫЕ МАТЕРИАЛЫ ПО ПРОИЗВОДСТВЕННОЙ ПРАКТИКЕ (ПРЕДДИПЛОМНОЙ ПРАКТИКЕ)

(ФИО обучающегося полностью)

обучающегося _____ группы _____ курса
_____ формы обучения

Института _____

Руководитель практики от Университета

(должность, ФИО)

Результат рецензирования отчетных материалов по практике:

(обучающийся допущен к аттестации /обучающийся не допущен к аттестации)

Оценка по итогам промежуточной аттестации по практике: _____

« ____ » _____ 20 __ г. _____ / _____ /
(подпись) (расшифровка подписи)

Екатеринбург 202_ г.

ПРИМЕР СОДЕРЖАНИЯ ОТЧЕТА ПО ПРАКТИКЕ

Введение
Задание на практику
Приказ (распоряжение) о назначении руководителя практики от профильной организации
Оценочный лист прохождения производственной практики (преддипломной практики)
Дневник практики
Аттестационный лист уровня овладения компетенциями
Список используемых источников
Приложения

МИНОБРНАУКИ РОССИИ

Федеральное государственное бюджетное образовательное учреждение
 высшего образования
 Уральский государственный лесотехнический университет
 (УГЛТУ)

Кафедра автомобильного транспорта и транспортной инфраструктуры

НАПРАВЛЕНИЕ

на производственную практику (преддипломную практику)

(вид практики)

В соответствии с договором № _____ от « _____ » _____ 20__ г.
 на предприятие _____ направляется
 (наименование предприятия)

 (ФИО обучающегося)

обучающийся 5 курса заочной формы обучения направления 23.03.03 «Эксплуатация транспортно-технологических машин и комплексов», направленность (профиль) «Автомобильная техника и сервисное обслуживание»

(шифр и наименование направления)

для прохождения производственной практики (преддипломной практики) на основании приказа ректора

(вид практики)

УГЛТУ № _____ от _____ 20__ г. с _____ 202 г. по _____ 202 г.

Цель практики: в соответствии с программой практики.

Прибыл

« _____ » _____ 20__ г.

Начальник ОК _____
 (подпись)

МП

Убыл

« _____ » _____ 20__ г.

Начальник ОК _____
 (подпись)

МП

ИНДИВИДУАЛЬНОЕ ЗАДАНИЕ

Руководитель практики от университета: _____ (Д.В. Демидов)
(подпись, дата)

Задание принял: _____
(подпись обучающегося, дата)

Назначено ответственное лицо от предприятия за организацию практики (руководитель практики от предприятия)

(ФИО, должность)

Начальник ОК _____
(подпись)
МП

Задание согласовано: _____ / _____
(подпись ответственного лица от профильной организации, дата)

ПРИКАЗ / РАСПОРЯЖЕНИЕ

« ____ » _____ 20__ г.

№ _____

О назначении руководителя практики

Назначить руководителем _____ практики обучающегося
(вид практики)

(ФИО обучающегося)

(должность)

(ФИО сотрудника)

Провести инструктаж студента-практиканта по ознакомлению с требованиями охраны труда, техники безопасности, пожарной безопасности, правилами внутреннего трудового распорядка.

(должность)

(дата, подпись)

(расшифровка)

ОЦЕНОЧНЫЙ ЛИСТ
прохождения производственной практики (преддипломной практики)

Обучающегося: _____
(ФИО, институт, курс, группа)

Направление подготовки: 23.03.03 «Эксплуатация транспортно-технологических машин и комплексов», направленность (профиль) _____

Прошел (ла) преддипломную практику в объеме 216 часов с _____ 202 г. по _____ 202 г.

Место практики: _____
(наименование профильной организации, где проходит практика, ее адрес)

В соответствии с заданием на выпускную квалификационную работу, а также темой выпускной квалификационной работы «.....» собран материал для написания первой главы ВКР (Аналитическая часть):

№ пп	Наименование компетенций	Оценка качества выполнения работ (выполнил / частично выполнил / не выполнил)
1 Качество и полнота представленного материала для написания 1 главы ВКР:		
1.1	Общая характеристика базы практики	
1.2	Анализ организационной структуры базы практики	
2 Качество выполнения индивидуального задания по теме ВКР:		
2.1	Анализ численности водительского состава на предприятии	
2.2	Анализ списочного числа транспортных средств предприятия	
2.3	Анализ причин и условий, способствующих возникновению ДТП на предприятии	
2.4	Разработка мероприятий по повышению безопасности дорожного движения на предприятии	

Итоговая оценка _____

Руководитель ВКР _____ / _____ /
(подпись) (расшифровка подписи)

Руководитель практики от Университета _____ / _____ /
(подпись) (расшифровка подписи)

Министерство науки и высшего образования Российской Федерации
 ФГБОУ ВО «Уральский государственный лесотехнический университет»

ДНЕВНИК

производственной практики (преддипломной практики)

Обучающегося: _____
 (ФИО, институт, курс, группа)

Место практики: _____
 (наименование профильной организации, где проходит практика, ее адрес)

Срок прохождения практики: с _____ 202 г. по _____ 202 г.

Руководитель практики от профильной организации: _____
 (ФИО, должность)

Дата	Краткое содержание выполненных работ	Подпись обучающегося
xx.xx.20xx г.	Инструктаж в соответствии с требованиями охраны труда, техники безопасности, техники пожарной безопасности, а также правил внутреннего трудового распорядка на предприятии	
xx.xx.20xx г.		
xx.xx.20xx г.	Самостоятельная работа обучающегося (подготовка отчетных материалов о прохождении практики, подготовка к промежуточной аттестации)	

Руководитель практики от профильной организации _____ / _____ /
 (подпись) (расшифровка подписи)

Печать (при наличии)

**АТТЕСТАЦИОННЫЙ ЛИСТ
уровня овладения компетенциями**

Обучающегося: _____
(ФИО, институт, курс, группа)

Направление подготовки: 23.03.03 «Эксплуатация транспортно-технологических машин и комплексов», направленность (профиль) _____

Успешно прошел (ла) преддипломную практику в объеме 216 часов с _____ 202 г. по _____ 202 г.

Место практики: _____
(наименование профильной организации, где проходит практика, ее адрес)

Характеристика учебной и профессиональной деятельности: учебная и профессиональная деятельность, направленная на формирование, закрепление, развитие компетенции, в процессе выполнения определенных видов работ на практике, связанных с будущей профессиональной деятельностью:

№ пп	Наименование компетенций	Оценка сформированности компетенций (в соответствии с фондом оценочных средств по практике)
1	ПК-2 – способен осуществлять проверку наличия изменений в конструкции транс-портных средств	
2	ПК-3 – способен проводить измерения и проверку параметров технического состояния транспортных средств	

Итоговая оценка по практике _____ « _____ » _____ 202__ г.

Председатель комиссии:
зав. кафедрой автомобильного транспорта
и транспортной инфраструктуры _____ / Б.А. Сидоров /
(подпись) (расшифровка подписи)

Члены комиссии:
руководитель практики от профильной организации _____ / _____ /
(подпись) (расшифровка подписи)
руководитель практики от Университета _____ / _____ /
(подпись) (расшифровка подписи)